









Piano Annuale per l'Inclusione

Parte I – analisi dei punti di forza e di criticità

 Rilevazione dei BES presenti (indicare il disagio prevalente):	n°
 Disabilità certificate (Legge 104/92 art. 3, commi 1 e 3)	74
➤ Minorati vista	0
➤ Minorati udito	2
➤ Psicofisici	72
➤ Altro	0
 Disturbi evolutivi specifici	
➤ DSA	58
➤ ADHD/DOP	5
➤ Borderline cognitivo	1
➤ Altro	11
 Svantaggio	
➤ Socio-economico	0
➤ Linguistico-culturale	11
➤ Disagio comportamentale/relazionale	3
➤ Altro	0
Totali	163
% su popolazione scolastica	
N° PEI redatti dai GLO	70
N° di PDP redatti dai Consigli di classe in presenza di certificazione sanitaria	60
N° di PDP redatti dai Consigli di classe in assenza di certificazione sanitaria	5

 Risorse professionali specifiche	<i>Prevalentemente utilizzate in...</i>	Sì / No
Insegnanti di sostegno	Attività individualizzate e di piccolo gruppo	SI
	Attività laboratoriali integrate (classi aperte, laboratori protetti, ecc.)	SI
OEPAC	Attività individualizzate e di piccolo gruppo	SI
	Attività laboratoriali integrate (classi aperte, laboratori protetti, ecc.)	SI
Assistenti alla comunicazione	Attività individualizzate e di piccolo gruppo	SI
	Attività laboratoriali integrate (classi aperte, laboratori protetti, ecc.)	SI
Funzioni strumentali / coordinamento		SI
Referenti di Istituto		SI
Psicopedagogisti e affini esterni/interni		SI
Docenti tutor/mentor		SI
Altro:		
Altro:		

 Coinvolgimento docenti curriculari	<i>Attraverso...</i>	Sì / No
Coordinatori di classe e simili	Partecipazione a GLI	SI
	Rapporti con famiglie	SI
	Tutoraggio alunni	SI
	Progetti didattico-educativi a prevalente tematica inclusiva	SI
	Altro:	
Docenti con specifica formazione	Partecipazione a GLI	SI
	Rapporti con famiglie	SI
	Tutoraggio alunni	SI
	Progetti didattico-educativi a prevalente tematica inclusiva	SI
	Altro:	
Altri docenti	Partecipazione a GLI	SI
	Rapporti con famiglie	SI
	Tutoraggio alunni	SI
	Progetti didattico-educativi a prevalente tematica inclusiva	SI
	Altro:	

 Coinvolgimento personale ATA	Assistenza alunni disabili	SI
	Progetti di inclusione / laboratori integrati	SI
	Altro:	
 Coinvolgimento famiglie	Informazione /formazione su genitorialità e psicopedagogia dell'età evolutiva	NO
	Coinvolgimento in progetti di inclusione	SI
	Coinvolgimento in attività di promozione della comunità educante	SI
	Altro:	
 Rapporti con servizi sociosanitari territoriali e istituzioni deputate alla sicurezza. Rapporti con CTS / CTI	Accordi di programma / protocolli di intesa formalizzati sulla disabilità	SI
	Accordi di programma / protocolli di intesa formalizzati su disagio e simili	SI
	Procedure condivise di intervento sulla disabilità	SI
	Procedure condivise di intervento su disagio e simili	SI
	Progetti territoriali integrati	SI
	Progetti integrati a livello di singola scuola	SI
	Rapporti con CTS / CTI	NO
	Altro:	
 Rapporti con privato sociale e volontariato	Progetti territoriali integrati	SI
	Progetti integrati a livello di singola scuola	SI
	Progetti a livello di reti di scuole	NO
 Formazione docenti	Strategie e metodologie educativo-didattiche / gestione della classe	SI
	Didattica speciale e progetti educativo-didattici a prevalente tematica inclusiva	SI
	Didattica interculturale / italiano L2	SI
	Psicologia e psicopatologia dell'età evolutiva (compresi DSA, ADHD, ecc.)	SI
	Progetti di formazione su specifiche disabilità (autismo, ADHD, Dis. Intellettive, sensoriali...)	SI
	Altro:	

Sintesi dei punti di forza e di criticità rilevati*:	0	1	2	3	4
Aspetti organizzativi e gestionali coinvolti nel cambiamento inclusivo				X	
Possibilità di strutturare percorsi specifici di formazione e aggiornamento degli insegnanti		X			
Adozione di strategie di valutazione coerenti con prassi inclusive					X
Organizzazione dei diversi tipi di sostegno presenti all'interno della scuola				X	
Organizzazione dei diversi tipi di sostegno presenti all'esterno della scuola, in rapporto ai diversi servizi esistenti				X	
Ruolo delle famiglie e della comunità nel dare supporto e nel partecipare alle decisioni che riguardano l'organizzazione delle attività educative				X	
Sviluppo di un curriculum attento alle diversità e alla promozione di percorsi formativi inclusivi					X
Valorizzazione delle risorse esistenti					X
Acquisizione e distribuzione di risorse aggiuntive utilizzabili per la realizzazione dei progetti di inclusione				X	
Attenzione dedicata alle fasi di transizione che scandiscono l'ingresso nel sistema scolastico, la continuità tra i diversi ordini di scuola e il successivo inserimento lavorativo					X
Altro:					
Altro:					
<i>* = 0: per niente 1: poco 2: abbastanza 3: molto 4 moltissimo</i>					
<i>Adattato dagli indicatori UNESCO per la valutazione del grado di inclusività dei sistemi scolastici</i>					

Parte II – Obiettivi di incremento dell'inclusività proposti per il prossimo anno

Aspetti organizzativi e gestionali coinvolti nel cambiamento inclusivo (chi fa cosa, livelli di responsabilità nelle pratiche di intervento, ecc.)

- Rinnovo del GLI così come previsto dalla normativa di riferimento (Dir. M. 27/12/12, C.M. 8/13), attraverso la nomina dei referenti e dei componenti. Il Gruppo di Lavoro per l'Inclusione, attraverso riunioni periodiche coordinate dal Dirigente Scolastico (o un suo delegato), ha il principale compito di procedere annualmente ad un'analisi delle criticità e dei punti di forza, degli interventi di inclusione scolastica operati e formulare un'ipotesi globale di utilizzo funzionale delle risorse specifiche, istituzionali e non, per incrementare il livello di inclusività generale della scuola nell'anno successivo.
- Dirigente Scolastico, già garante sul piano formale e sostanziale dell'Inclusione e, attraverso il PAI e il GLI, della valutazione annuale delle criticità e dei punti di forza degli interventi operati nell'anno trascorso e della messa a punto degli interventi correttivi che saranno necessari per incrementare il livello di inclusione e di funzionamento dell'Istituto. Detterà i criteri generali e formulerà ipotesi di utilizzo delle risorse.
- Collegio dei docenti: delibererà l'approvazione del PAI proposto dal GLI; parteciperà ad azioni di formazione e di aggiornamento inerenti alle dinamiche dell'inclusione, concordate anche a livello territoriale ed in rete con altre scuole
- Individuazione e /o conferma di referenti BES/DSA/DVA con il compito di rilevare gli alunni con B.E.S. presenti nella scuola; raccogliere la documentazione degli interventi didattico-educativi posti in essere, confronto sui casi, supporto ai colleghi sulle strategie, metodologie di gestione delle classi; rilevazione, monitoraggio e valutazione del livello di inclusività della scuola, raccolta e coordinamento delle proposte formulate dai singoli GLO; aggiornamento del Piano Annuale per l'inclusività riferito a tutti gli alunni con B.E.S.

- I CdC individuano i casi in cui è necessario adottare una Programmazione personalizzata, eventualmente anche in assenza di una certificazione sanitaria; elaborano PDP e PEI per alunni con BES, collaborano con la famiglia, collaborano con gli enti territoriali (cooperative, Comune, ASL) e con il/gli insegnanti di sostegno interni al CdC.
- L'ASL si occuperà, su richiesta dei genitori: degli alunni con disabilità, con problemi di sviluppo, globali e specifici, comportamentali, emozionali, con disturbi psicopatologici, attraverso funzioni di valutazione e di presa in carico; redigerà, sulla base della valutazione, certificazioni cliniche ed elaborerà i profili di funzionamento previsti entro i tempi consentiti; fornirà, nei limiti consentiti e con le modalità concordate, la consulenza ai docenti degli alunni segnalati sulla base dei risultati della valutazione; fornirà supporto alla scuola per individuare il percorso da intraprendere in assenza della famiglia.
- Ai Servizi Sociali verrà affidato il compito di: ricevere la segnalazione da parte della scuola, rendersi disponibile ad incontrare la famiglia; su richiesta della famiglia, coordinare con la scuola l'attivazione di strumenti utili al sostegno; attivare autonomamente o su segnalazione della scuola le procedure previste qualora si rilevino situazioni di particolare difficoltà o fatti di rilevanza giudiziaria o penale.

Possibilità di strutturare percorsi specifici di formazione e aggiornamento degli insegnanti

La scuola proporrà l'attivazione di corsi di formazione specifica sui bisogni educativi speciali, in sede, e anche attraverso la partecipazione a reti di scuole. In merito all'auto-formazione professionale, la scuola promuoverà momenti di scambio e confronto tra i docenti, dietro proposta da parte dei diversi dipartimenti disciplinari, il cui compito sarà quello di individuare percorsi e metodologie che favoriscano l'integrazione degli alunni BES.

Adozione di strategie di valutazione coerenti con prassi inclusive

Sono confermati:

- la presenza di criteri condivisi per la valutazione degli alunni con disabilità e con DSA. Nella valutazione degli alunni da parte degli insegnanti è indicato, sulla base del piano educativo individualizzato, per quali discipline siano stati adottati particolari criteri didattici e quali attività integrative e di sostegno siano state svolte, anche in sostituzione parziale dei contenuti programmatici di alcune discipline. Nella scuola dell'obbligo la valutazione deve essere finalizzata a mettere in evidenza il progresso dell'alunno e deve essere effettuata in rapporto alle potenzialità e ai livelli di apprendimento iniziali. Gli insegnanti stabiliscono obiettivi educativi, cognitivi e comportamentali, tenendo presenti le difficoltà manifestate e calibrando le richieste in relazione ai singoli alunni e alle specifiche patologie. Per rendere la valutazione efficace e coerente è stata individuata una griglia di osservazione, diversificata in base agli ordini di scuola, per rilevare le competenze in ingresso e in uscita.
- Le strategie di valutazione terranno conto di un curriculum attento alle diversità e alla promozione di percorsi formativi inclusivi. In fase di valutazione si terrà quindi conto della situazione di partenza, delle capacità e potenzialità, nonché dei ritmi di apprendimento dei singoli alunni. Ci si impegnerà inoltre a verificare quanto gli obiettivi siano riconducibili ai livelli essenziali degli apprendimenti previsti. Valutare un alunno in difficoltà coinvolge in modo responsabile sia il singolo docente sia il Consiglio di Classe nella sua interezza. A tal fine è importante che il Consiglio di classe, relativamente ai percorsi personalizzati:
 - Concordi, per le attività che lo studente svolge in modo differenziato rispetto alla classe, le modalità di raccordo con le discipline in termini di contenuti e competenze;

- Individui modalità di verifica dei risultati raggiunti che prevedano anche prove assimilabili a quelle del percorso comune;
- Stabilisca livelli essenziali di competenza che consentano di valutare la contiguità con il percorso comune e la possibilità del passaggio alla classe successiva.

Organizzazione dei diversi tipi di sostegno presenti all'interno della scuola

- Tutti i docenti sono impegnati nei processi di sostegno agli alunni, in particolare quelli di sostegno specializzati, quali figure preposte all'inclusione degli studenti con disabilità certificate e con il compito di:
 - promuovere il processo di integrazione dell'alunno nel gruppo classe attraverso corrette modalità relazionali;
 - partecipare alla programmazione educativo-didattica della classe;
 - supportare il consiglio di classe/team docenti nell'assunzione di strategie e tecniche pedagogiche, metodologiche e didattiche inclusive per tutti gli alunni;
 - affiancare e supportare il CdC nella stesura collegiale e nell'applicazione del piano di programmazione educativo-didattica per l'alunno diversamente abile nel contesto della programmazione di classe (P.E.I.);
 - coordinare i rapporti con tutte le figure che ruotano intorno all'alunno (genitori, specialisti, operatori ASL, ecc.);
 - facilitare l'integrazione tra pari attraverso il proprio contributo nella gestione del gruppo classe.

Organizzazione dei diversi tipi di sostegno presenti all'esterno della scuola, in rapporto ai diversi servizi esistenti

Coordinamento degli incontri di GLO con gli esperti dell'ASL e con i centri riabilitativi territoriali privati per una fattiva collaborazione relativa a tutte le iniziative educative e di integrazione predisposte nel Piano di Inclusione. Con gli esperti esterni si avrà modo di verificare il livello e la qualità dell'integrazione degli alunni, si condividerà la programmazione degli obiettivi individualizzati.

Si auspica di continuare la convenzione con i Servizi del Comune.

La scuola continuerà la collaborazione con i Servizi sociali che forniscono informazioni/supporto relativamente alle diverse situazioni di disagio socio-economico.

Ruolo delle famiglie e della comunità nel dare supporto e nel partecipare alle decisioni che riguardano l'organizzazione delle attività educative

Le famiglie saranno coinvolte sia in fase di progettazione che di realizzazione degli interventi inclusivi anche attraverso:

- la condivisione delle scelte effettuate;
- eventuali incontri per individuare bisogni e aspettative;
- l'organizzazione di incontri calendarizzati per monitorare i processi e individuare azioni di miglioramento;
- il coinvolgimento nella redazione dei PDP.

Sviluppo di un curriculum attento alle diversità e alla promozione di percorsi formativi inclusivi

Il nostro Istituto considera l'inclusione una qualità imprescindibile di contesto, da strutturare in modo dinamico e flessibile, per comprendere e dar voce alla diversità di conoscenze, competenze, capacità e culture, accogliendo e ospitando tutte le diversità, opponendosi a che queste possano scivolare verso le disuguaglianze. Le azioni messe in campo, perciò, sostengono lo sviluppo di una visione comune rispetto alle finalità del curriculum, a partire dal riconoscimento dell'importanza delle differenze presenti tra gli studenti e della loro traduzione in attività che siano in grado di promuovere gli apprendimenti e al tempo stesso le relazioni, proprio attraverso la valorizzazione di tali diversità.

Valorizzazione delle risorse esistenti

Ogni intervento sarà posto in essere partendo dalle risorse presenti nella scuola, valorizzando le competenze di ogni docente, anche se, visto il numero e le diverse problematicità di cui i soggetti sono portatori, sarebbe opportuna la richiesta di risorse aggiuntive per sostenere gli alunni in particolari difficoltà.

E' stato previsto l'adeguamento e la valorizzazione di spazi e di laboratori considerati luoghi di fondamentale importanza per la realizzazione di una didattica laboratoriale e di valenza inclusiva.

Acquisizione e distribuzione di risorse aggiuntive utilizzabili per la realizzazione dei progetti di inclusione

L'eterogeneità dei soggetti con B.E.S. e la molteplicità di risposte possibili, necessitano di risorse aggiuntive e non completamente presenti nella scuola. L'Istituto necessita di:

- Assegnazione di docenti da utilizzare nella realizzazione dei progetti di inclusione e personalizzazione degli apprendimenti;
Finanziamento di corsi di formazione sulla didattica inclusiva, in modo da ottimizzare gli interventi di ricaduta su tutti gli alunni;
- Assegnazione di un organico di sostegno dall'inizio delle lezioni e adeguato alle reali esigenze;
- Assegnazione di educatori dell'assistenza specialistica per gli alunni con disabilità dal primo periodo dell'anno scolastico;
- Incremento di risorse umane per favorire la promozione del successo formativo per alunni stranieri e per corsi di alfabetizzazione;
- Risorse umane per l'organizzazione e la gestione di laboratori informatici, nonché l'incremento di risorse tecnologiche in dotazione alle singole classi, specialmente dove sono indispensabili strumenti compensativi;

Attenzione dedicata alle fasi di transizione che scandiscono l'ingresso nel sistema scolastico, la continuità tra i diversi ordini di scuola e il successivo inserimento lavorativo

I progetti Continuità e Accoglienza, attivati per supportare gli alunni nei delicati momenti di passaggio fra i diversi gradi scolastici e favorire un buon inserimento, sono particolarmente attenti agli alunni con disabilità e bisogni educativi speciali.

Approvato e Deliberato dal Collegio dei Docenti in data _____